

Relatório Analítico dos Investimentos

em junho, 2º trimestre e 1º semestre de 2024

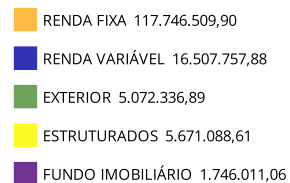
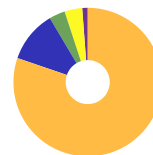
Este relatório atende a Portaria MTP N° 1.467, de 2 de junho de 2022.

Carteira consolidada de investimentos - base (Junho / 2024)

Produto / Fundo	Resgate	Carência	Saldo	Particip. S/ Total	Cotistas	% S/ PL do Fundo	Enquadramento
BB ALOCAÇÃO ATIVA RETORNO TOTAL FIC RENDA FIXA P...	D+3	Não há	13.790.733,04	9,40%	697	0,21%	Artigo 7º, Inciso I, Alínea ' b '
BB IDKA 2 TÍTULOS PÚBLICOS FI RENDA FIXA PREVIDE...	D+1	Não há	5.147.269,79	3,51%	862	0,09%	Artigo 7º, Inciso I, Alínea ' b '
BB IMA-B TÍTULOS PÚBLICOS FI RENDA FIXA PREVIDEN...	D+1	Não há	3.213.955,86	2,19%	638	0,07%	Artigo 7º, Inciso I, Alínea ' b '
BB TÍTULOS PÚBLICOS VÉRTICE 2024 FI RENDA FIXA P...	D+0	15/08/2024	1.053.677,43	0,72%	382	0,03%	Artigo 7º, Inciso I, Alínea ' b '
BRADESCO INSTITUCIONAL IMA-B TÍTULOS PÚBLICOS FI...	D+1	Não há	11.097.505,20	7,56%	95	2,25%	Artigo 7º, Inciso I, Alínea ' b '
CAIXA BRASIL GESTÃO ESTRATÉGICA FIC RENDA FIXA	D+0	Não há	4.419.720,02	3,01%	777	0,09%	Artigo 7º, Inciso I, Alínea ' b '
CAIXA BRASIL IDKA IPCA 2A TÍTULOS PÚBLICOS FI RE...	D+0	Não há	3.781.468,16	2,58%	820	0,08%	Artigo 7º, Inciso I, Alínea ' b '
CAIXA BRASIL IMA-B 5 TÍTULOS PÚBLICOS FI RENDA F...	D+0	Não há	6.781.097,55	4,62%	903	0,09%	Artigo 7º, Inciso I, Alínea ' b '
CAIXA BRASIL IMA-B TÍTULOS PÚBLICOS FI RENDA FX...	D+0	Não há	1.681.560,05	1,15%	753	0,04%	Artigo 7º, Inciso I, Alínea ' b '
CAIXA BRASIL IRF-M 1 TÍTULOS PÚBLICOS FI RENDA F...	D+0	Não há	3.837.172,49	2,61%	1.155	0,05%	Artigo 7º, Inciso I, Alínea ' b '
CAIXA BRASIL IRF-M 1+ TÍTULOS PÚBLICOS FI RENDA ...	D+0	Não há	10.369.963,59	7,07%	235	1,08%	Artigo 7º, Inciso I, Alínea ' b '
CAIXA BRASIL IRF-M TÍTULOS PÚBLICOS FI RENDA FX...	D+0	Não há	4.799.182,08	3,27%	430	0,24%	Artigo 7º, Inciso I, Alínea ' b '
BB PERFIL FIC RENDA FIXA REFERENCIADO DI PREVIDE...	D+0	Não há	806.368,93	0,55%	1.148	0,00%	Artigo 7º, Inciso III, Alínea ' a '
BRADESCO ALOCAÇÃO DINÂMICA FIC RENDA FIXA	D+4	Não há	9.466.311,32	6,45%	147	1,39%	Artigo 7º, Inciso III, Alínea ' a '
BRADESCO INSTITUCIONAL IMA-B 5 FIC RENDA FIXA	D+1	Não há	12.303.984,70	8,38%	147	1,49%	Artigo 7º, Inciso III, Alínea ' a '
BRADESCO PREMIUM FI RENDA FIXA REFERENCIADO DI	D+0	Não há	13.446.730,48	9,16%	488	0,12%	Artigo 7º, Inciso III, Alínea ' a '
CAIXA BRASIL FI RENDA FIXA REFERENCIADO DI LP	D+0	Não há	2.209.459,26	1,51%	1.011	0,01%	Artigo 7º, Inciso III, Alínea ' a '
TOWER II IMA-B 5 FI RENDA FIXA	D+1471	Não há	133.420,01	0,09%	26	0,33%	Artigo 7º, Inciso III, Alínea ' a '
TOWER IMA-B 5 FI RENDA FIXA	D+1471	Não há	29.607,64	0,02%	31	0,23%	Artigo 7º, Inciso III, Alínea ' a '
LETRA FINANCEIRA BTG	S/Info	Não se aplica	7.667.843,88	5,23%		0,00%	Artigo 7º, Inciso IV

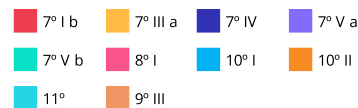
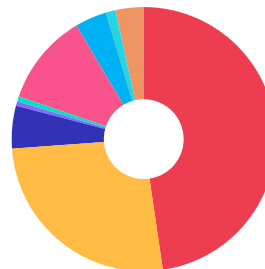
Enquadramento e Política de Investimento (RENDA FIXA) - base (Junho / 2024)

Artigos - Renda Fixa	Resolução	Carteira \$	Carteira	Estratégia de Alocação - 2024			GAP Superior
				Inf	Alvo	Sup	
Artigo 7º, Inciso I, Alínea 'a'	100,00%	0,00	0,00%	0,00%	10,00%	25,00%	36.685.926,09
Artigo 7º, Inciso I, Alínea 'b'	100,00%	69.973.305,26	47,68%	20,00%	30,00%	80,00%	47.421.658,21
Artigo 7º, Inciso III, Alínea 'a'	60,00%	38.395.882,34	26,17%	15,00%	20,00%	50,00%	34.975.969,83
Artigo 7º, Inciso IV	20,00%	7.667.843,88	5,23%	0,00%	15,00%	20,00%	21.680.896,99
Artigo 7º, Inciso V, Alínea 'a'	5,00%	779.140,00	0,53%	0,00%	1,00%	5,00%	6.558.045,22
Artigo 7º, Inciso V, Alínea 'b'	5,00%	930.338,42	0,63%	0,00%	1,00%	5,00%	6.406.846,80
Total Renda Fixa	100,00%	117.746.509,90	80,24%	35,00%	77,00%	185,00%	



Enquadramento e Política de Investimento (RENDA VARIÁVEL E EXTERIOR) - base (Junho / 2024)

Artigos - Renda Variável / Estruturado / Imobiliário	Resolução	Carteira \$	Carteira	Estratégia de Alocação - 2024			GAP Superior
				Inf	Alvo	Sup	
Artigo 8º, Inciso I	30,00%	16.507.757,88	11,25%	5,00%	15,00%	30,00%	27.515.353,42
Artigo 8º, Inciso II	30,00%	0,00	0,00%	0,00%	0,00%	30,00%	44.023.111,30
Artigo 10º, Inciso I	10,00%	5.671.088,60	3,86%	1,00%	3,00%	10,00%	9.003.281,83
Artigo 10º, Inciso II	5,00%	0,01	0,00%	0,00%	0,00%	5,00%	7.337.185,21
Artigo 11º	5,00%	1.746.011,06	1,19%	0,00%	2,00%	5,00%	5.591.174,16
Total Renda Variável / Estruturado / Imobiliário	30,00%	23.924.857,55	16,30%	6,00%	20,00%	80,00%	



Artigos - Exterior	Resolução	Carteira \$	Carteira	Estratégia de Alocação - Limite - 2024			GAP Superior
				Inferior	Alvo	Superior	
Artigo 9º, Inciso III	10,00%	5.072.336,89	3,46%	0,00%	2,00%	10,00%	9.602.033,54
Total Exterior	10,00%	5.072.336,89	3,46%	0,00%	2,00%	10,00%	

Estratégia de Alocação para os Próximos 5 Anos

Artigos	Estratégia de Alocação - 2024		Limite Inferior (%)	Limite Superior (%)
	Carteira \$	Carteira %		
Artigo 7º, Inciso I, Alínea ' a '	0,00	0,00	0,00	25,00
Artigo 7º, Inciso I, Alínea ' b '	69.973.305,26	47,68	20,00	80,00
Artigo 7º, Inciso III, Alínea ' a '	38.395.882,34	26,17	15,00	50,00
Artigo 7º, Inciso IV	7.667.843,88	5,23	0,00	20,00
Artigo 7º, Inciso V, Alínea ' a '	779.140,00	0,53	0,00	5,00
Artigo 7º, Inciso V, Alínea ' b '	930.338,42	0,63	0,00	5,00
Artigo 8º, Inciso I	16.507.757,88	11,25	5,00	30,00
Artigo 8º, Inciso II	0,00	0,00	0,00	30,00
Artigo 9º, Inciso III	5.072.336,89	3,46	0,00	10,00
Artigo 10º, Inciso I	5.671.088,60	3,86	1,00	10,00
Artigo 10º, Inciso II	0,01	0,00	0,00	5,00
Artigo 11º	1.746.011,06	1,19	0,00	5,00
Artigo 12º	0,00	0,00	0,00	5,00

Enquadramento por Gestores - base (Junho / 2024)

Gestão	Valor	% S/ Carteira	% S/ PL Gestão
BRADESCO ASSET MANAGEMENT	52.878.782,54	36,03	-
CAIXA DTVM	41.306.237,25	28,15	-
BB GESTÃO DE RECURSOS DTVM	33.290.583,29	22,69	-
BANCO BTG PACTUAL	7.667.843,88	5,23	-
FINACAP CONSULTORIA FINANCEIRA	3.085.121,89	2,10	-
SOMMA INVESTIMENTOS	2.385.655,97	1,63	-
QUELUZ GESTÃO DE RECURSOS	1.746.011,06	1,19	-
SCHRODER INVESTMENT MANAGEMENT...	1.501.241,89	1,02	-
AZ QUEST INVESTIMENTOS	1.009.720,48	0,69	-
SECURITY ADMINISTRADORA DE REC...	930.338,42	0,63	-
GRAPHEN INVESTIMENTOS	626.815,97	0,43	-
GENIAL GESTÃO LTDA	181.931,68	0,12	-
RJI CORRETORA DE VALORES	133.420,01	0,09	-
ARENA CAPITAL	0,01	0,00	-

Artigo 20º - O total das aplicações dos recursos do regime próprio de previdência social em fundos de investimento e carteiras administradas não pode exceder a 5% (cinco por cento) do volume total de recursos de terceiros gerido por um mesmo gestor ou por gestoras ligadas ao seu respectivo grupo econômico, assim definido pela CVM em regulamentação específica. (NR) - (Resolução 4963)

Retorno dos investimentos e Benchmark's de ativos no mês de Junho/2024 - RENDA FIXA

	Mês	Ano	3M	6M	12M	24M	VaR Mês	Volatilidade 12M
CDI + 3,50% ao ano (Benchmark)	1,06%	7,02%	3,42%	7,05%	15,60%	35,85%	-	-
MASTER II FIDC MULTISSETORIAL SÊNIOR 1	-	-	-	-	-	-	-	-

IDKA IPCA 2 Anos (Benchmark)	0,18%	3,21%	0,95%	3,21%	8,37%	18,43%	-	-
CAIXA BRASIL IDKA IPCA 2A TÍTULOS PÚBLICOS FI RENDA FIXA LP	0,20%	2,96%	0,86%	2,96%	8,08%	18,05%	0,98%	1,71%
BB IDKA 2 TÍTULOS PÚBLICOS FI RENDA FIXA PREVIDENCIÁRIO	0,26%	3,11%	1,05%	3,11%	8,11%	18,30%	0,92%	1,71%

IRF-M 1+ (Benchmark)	-0,72%	0,22%	-1,14%	0,22%	6,61%	26,65%	-	-
CAIXA BRASIL IRF-M 1+ TÍTULOS PÚBLICOS FI RENDA FIXA LP	-0,75%	0,08%	-1,20%	0,08%	6,33%	25,74%	2,38%	3,51%

IRF-M 1 (Benchmark)	0,63%	4,51%	2,00%	4,51%	10,95%	26,28%	-	-
CAIXA BRASIL IRF-M 1 TÍTULOS PÚBLICOS FI RENDA FIXA	0,61%	4,49%	1,97%	4,49%	10,79%	25,84%	0,25%	0,35%

IMA-B 5 (Benchmark)	0,39%	3,32%	1,24%	3,32%	8,23%	19,30%	-	-
BRADESCO INSTITUCIONAL IMA-B 5 FIC RENDA FIXA	0,36%	3,15%	1,16%	3,15%	7,88%	18,60%	0,84%	1,74%
TOWER IMA-B 5 FI RENDA FIXA	-1,12%	-75,52%	-50,88%	-75,52%	-80,22%	-84,28%	0,06%	65,86%
CAIXA BRASIL IMA-B 5 TÍTULOS PÚBLICOS FI RENDA FIXA LP	0,37%	3,21%	1,18%	3,21%	8,00%	18,98%	0,81%	1,73%
TOWER II IMA-B 5 FI RENDA FIXA	0,31%	-7,86%	-5,04%	-7,86%	-27,20%	-24,17%	0,01%	23,12%

IMA-B (Benchmark)	-0,97%	-1,10%	-1,27%	-1,10%	3,07%	17,01%	-	-
--------------------------	--------	--------	--------	--------	-------	--------	---	---

Retorno dos investimentos e Benchmark's de ativos no mês de Junho/2024 - RENDA FIXA

	Mês	Ano	3M	6M	12M	24M	VaR Mês	Volatilidade 12M
CAIXA BRASIL IMA-B TÍTULOS PÚBLICOS FI RENDA FIXA LP	-1,00%	-1,22%	-1,35%	-1,22%	2,87%	16,57%	1,90%	3,86%
BRADESCO INSTITUCIONAL IMA-B TÍTULOS PÚBLICOS FIC RENDA FIXA	-1,00%	-1,26%	-1,36%	-1,26%	2,73%	16,27%	1,89%	3,88%
BB IMA-B TÍTULOS PÚBLICOS FI RENDA FIXA PREVIDENCIÁRIO	-0,99%	-1,23%	-1,33%	-1,23%	2,76%	16,42%	1,89%	3,87%

IRF-M (Benchmark)	-0,29%	1,51%	-0,17%	1,51%	7,89%	25,94%	-	-
CAIXA BRASIL IRF-M TÍTULOS PÚBLICOS FI RENDA FIXA LP	-0,32%	1,37%	-0,24%	1,37%	7,62%	25,50%	1,71%	2,51%

CDI (Benchmark)	0,79%	5,22%	2,53%	5,22%	11,69%	26,82%	-	-
BB ALOCAÇÃO ATIVA RETORNO TOTAL FIC RENDA FIXA PREVIDENCIÁRIO	0,38%	3,84%	1,40%	3,84%	9,79%	25,12%	0,47%	0,70%
BB PERFIL FIC RENDA FIXA REFERENCIADO DI PREVIDENCIÁRIO LP	0,79%	5,24%	2,53%	5,24%	11,71%	26,83%	0,02%	0,07%
SECURITY FI RENDA FIXA REFERENCIADO DI CRÉDITO PRIVADO LP	0,46%	3,15%	1,54%	3,15%	7,09%	15,91%	0,06%	0,14%
CAIXA BRASIL FI RENDA FIXA REFERENCIADO DI LP	0,82%	5,36%	2,57%	5,36%	12,19%	27,40%	0,02%	0,09%
BRADESCO PREMIUM FI RENDA FIXA REFERENCIADO DI	0,84%	5,69%	2,69%	5,69%	12,72%	28,36%	0,02%	0,11%

IPCA (Benchmark)	0,20%	2,47%	1,04%	2,47%	4,22%	7,51%	-	-
BB TÍTULOS PÚBLICOS VÉRTICE 2024 FI RENDA FIXA PREVIDENCIÁRIO	1,17%	5,78%	2,89%	5,78%	11,46%	-	0,48%	0,87%
LETRA FINANCEIRA BTG	-	-	-	-	-	-	-	-
BRADESCO ALOCAÇÃO DINÂMICA FIC RENDA FIXA	-0,20%	1,81%	0,27%	1,81%	7,18%	22,58%	1,24%	1,94%
CAIXA BRASIL GESTÃO ESTRATÉGICA FIC RENDA FIXA	0,17%	2,36%	0,55%	2,36%	7,39%	23,06%	0,88%	1,46%

Retorno dos investimentos e Benchmark's de ativos no mês de Junho/2024 - RENDA FIXA

	Mês	Ano	3M	6M	12M	24M	VaR Mês	Volatilidade 12M
Não definido (Benchmark)	-	-	-	-	-	-	-	-
PREMIUM FIDC SÊNIOR 1	-0,51%	-0,68%	0,75%	-0,68%	-7,59%	-6,82%	0,08%	4,95%

Retorno dos investimentos e Benchmark's de ativos no mês de Junho/2024 - RENDA VARIÁVEL

	Mês	Ano	3M	6M	12M	24M	VaR Mês	Volatilidade 12M
CDI (Benchmark)	0,79%	5,22%	2,53%	5,22%	11,69%	26,82%	-	-
BB MACRO FIC MULTIMERCADO LP	0,02%	0,57%	-0,74%	0,57%	5,60%	16,33%	1,91%	2,87%
Global BDRX (Benchmark)	12,79%	41,07%	21,74%	41,07%	54,78%	77,13%	-	-
CAIXA INSTITUCIONAL FIAÇÕES BDR NÍVEL I	12,73%	39,52%	21,34%	39,52%	52,18%	72,57%	8,26%	13,94%
Ibovespa (Benchmark)	1,48%	-7,66%	-3,28%	-7,66%	4,93%	25,74%	-	-
SCHRODER BEST IDEAS FIAÇÕES	1,10%	-12,09%	-7,76%	-12,09%	-2,08%	17,11%	5,43%	14,17%
BRADESCO SELECTION FIAÇÕES	-0,13%	-13,33%	-10,63%	-13,33%	-7,64%	10,00%	7,28%	14,88%
BB SELEÇÃO FATORIAL FIAÇÕES	1,90%	-11,11%	-3,95%	-11,11%	0,53%	13,12%	5,03%	13,53%
MAG BRASIL FIAÇÕES	1,36%	-8,52%	-4,38%	-8,52%	1,64%	13,90%	5,66%	13,28%
FINACAP MAURITSSTAD FIAÇÕES	1,37%	-6,68%	-5,52%	-6,68%	4,80%	29,31%	6,88%	14,31%
IDIV (Benchmark)	1,99%	-3,41%	0,42%	-3,41%	12,09%	31,97%	-	-
BRADESCO H DIVIDENDOS FIAÇÕES	1,96%	-3,93%	0,13%	-3,93%	11,08%	29,83%	5,39%	12,21%
IFIX (Benchmark)	-1,04%	1,08%	-1,78%	1,08%	6,09%	19,73%	-	-
ÁQUILLA FII - AQLL11	-	-	-	-	-	-	0,00%	0,00%
IPCA (Benchmark)	0,20%	2,47%	1,04%	2,47%	4,22%	7,51%	-	-

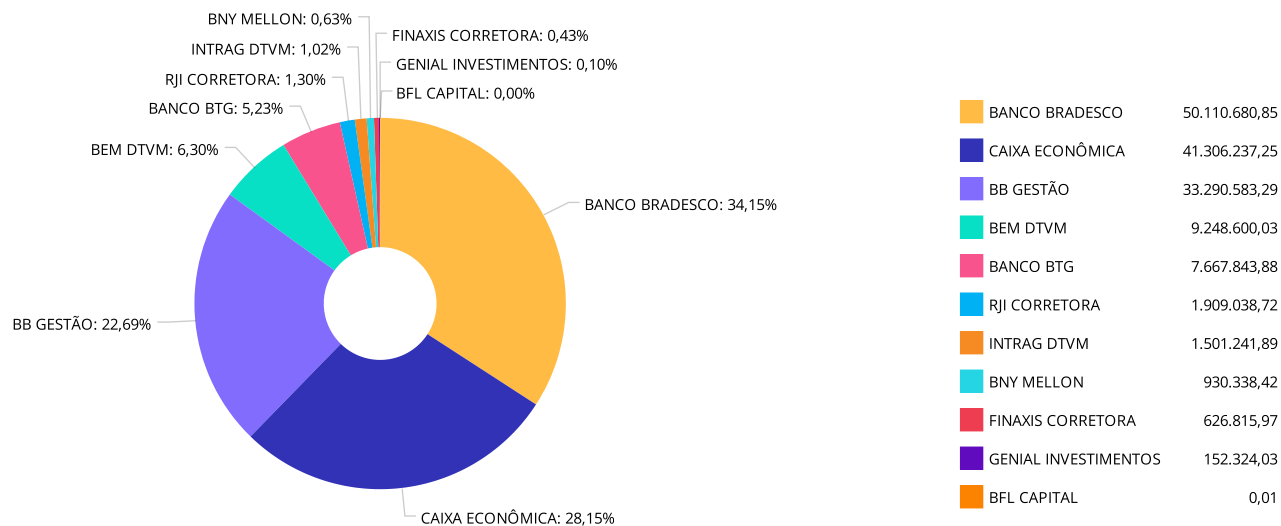
Retorno dos investimentos e Benchmark's de ativos no mês de Junho/2024 - RENDA VARIÁVEL

	Mês	Ano	3M	6M	12M	24M	VaR Mês	Volatilidade 12M
ECO HEDGE FI MULTIMERCADO CRÉDITO PRIVADO LP	-	-	-	-	-	-	-	-
SMLL (Benchmark)	-0,39%	-14,85%	-11,23%	-14,85%	-11,96%	5,47%	-	-
AZ QUEST SMALL MID CAPS FIC AÇÕES	0,61%	-5,58%	-6,85%	-5,58%	-0,67%	12,91%	5,89%	16,47%
IPCA + 8,50% ao ano (Benchmark)	0,85%	6,67%	3,13%	6,74%	13,08%	26,57%	-	-
CONQUEST FIP EMPRESAS EMERGENTES - FCCQ11	-	-	-	-	-	-	-	-

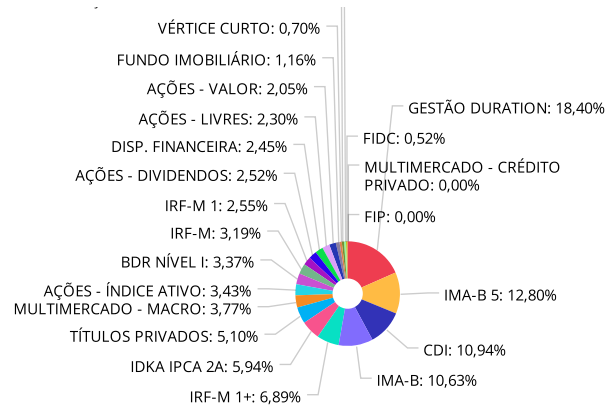
Retorno dos investimentos e Benchmark's de ativos no mês de Junho/2024 - INVESTIMENTO NO EXTERIOR

	Mês	Ano	3M	6M	12M	24M	VaR Mês	Volatilidade 12M
Global BDRX (Benchmark)	12,79%	41,07%	21,74%	41,07%	54,78%	77,13%	-	-
CAIXA INSTITUCIONAL FIAÇÕES BDR NÍVEL I	12,73%	39,52%	21,34%	39,52%	52,18%	72,57%	8,26%	13,945%
BB TECNOLOGIA FIAÇÕES BDR NÍVEL I	6,21%	26,41%	8,96%	26,41%	43,70%	89,86%	5,16%	14,922%

Distribuição dos ativos por Administradores - base (Junho / 2024)



Distribuição dos ativos por Sub-Segmentos - base (Junho / 2024)

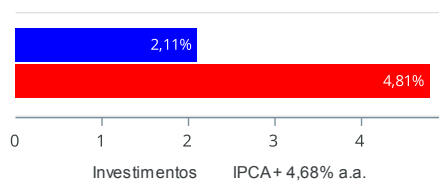


■ GESTÃO DURATION	27.676.764,38	■ IMA-B 5	19.248.109,90	■ CDI	16.462.558,67
■ IMA-B	15.993.021,11	■ IRF-M 1+	10.369.963,59	■ IDKA IPCA 2A	8.928.737,95
■ TÍTULOS PRIVADOS	7.667.843,88	■ MULTIMERCADO - MACRO	5.671.088,59	■ AÇÕES - ÍNDICE ATIVO	5.153.757,66
■ BDR NÍVEL I	5.072.336,89	■ IRF-M	4.799.182,08	■ IRF-M 1	3.837.172,49
■ AÇÕES - DIVIDENDOS	3.796.149,15	■ DISP. FINANCEIRA	3.679.828,14	■ AÇÕES - LIVRES	3.463.008,70
■ AÇÕES - VALOR	3.085.121,89	■ FUNDO IMOBILIÁRIO	1.746.011,06	■ VÉRTICE CURTO	1.053.677,43
■ AÇÕES - SMALL / MID CAPS	1.009.720,48	■ CRÉDITO PRIVADO	930.338,42	■ FIDC	779.140,00
■ MULTIMERCADO - CRÉDITO PRIVADO	0,01	■ FIP	0,01		

Retorno e Meta de Rentabilidade acumulados no ano de 2024

Mês	Saldo Anterior	Aplicações	Resgates	Saldo no Mês	Retorno	Retorno Acum	Retorno Mês	Retorno Acum	Meta Mês	Meta Acum	Gap Acum	VaR
Janeiro	131.921.519,37	5.400.000,00	3.100.000,00	134.359.826,23	138.306,86	138.306,86	0,10%	0,10%	0,82%	0,82%	12,54%	1,31%
Fevereiro	134.359.826,23	2.750.000,00	3.329.427,64	134.956.658,54	1.176.259,95	1.314.566,81	0,88%	0,98%	1,18%	2,01%	48,73%	1,48%
Março	134.956.658,54	6.009.427,64	3.342.028,30	138.717.712,10	1.093.654,22	2.408.221,03	0,79%	1,78%	0,52%	2,54%	70,03%	1,29%
Abril	138.717.712,10	0,00	310.000,00	137.292.029,03	-1.115.683,07	1.292.537,96	-0,80%	0,96%	0,78%	3,35%	28,79%	1,89%
Mai	137.292.029,03	2.000.000,00	2.800.000,00	137.296.883,50	804.854,47	2.097.392,43	0,59%	1,56%	0,84%	4,22%	36,87%	1,46%
Junho	137.296.883,50	0,00	4.550.000,00	133.497.603,98	750.720,48	2.848.112,91	0,55%	2,11%	0,56%	4,81%	43,91%	1,86%

Investimentos x Meta de Rentabilidade



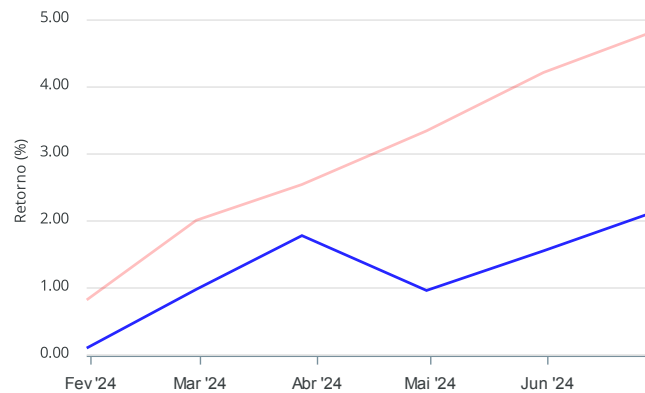
Gráficos ilustrativos de Evolução Patrimonial e indicadores

Evolução do Patrimônio



Comparativo

ANO 36M



- Investimentos Meta de Rentabilidade CDI IMA-B
- IMA-B 5 IMA-B 5+ IMA Geral IRF-M IRF-M 1
- IRF-M 1+ Ibovespa IBX SMLL IDIV

Retorno dos Investimentos após as movimentações (aplicações e resgates) no mês de Junho/2024

FUNDOS DE RENDA FIXA

Ativos Renda Fixa	Saldo Anterior	Aplicações	Resgates	Saldo Atual	Retorno (R\$)	Retorno (%)	(%) Instit	Var - Mês
BB TÍTULOS PÚBLICOS VÉRTICE 2024 FI RENDA FIXA PRE...	1.041.519,29	0,00	0,00	1.053.677,43	12.158,14	1,17%	1,17%	0,48%
LETRA FINANCEIRA BTG	7.600.188,67	0,00	0,00	7.667.843,88	67.655,21	0,89%	-	-
BRADESCO PREMIUM FI RENDA FIXA REFERENCIADO DI	13.335.400,61	0,00	0,00	13.446.730,48	111.329,87	0,83%	0,83%	0,02%
CAIXA BRASIL FI RENDA FIXA REFERENCIADO DI LP	2.191.519,86	0,00	0,00	2.209.459,26	17.939,40	0,82%	0,82%	0,02%
BB PERFIL FIC RENDA FIXA REFERENCIADO DI PREVIDENC...	800.055,54	0,00	0,00	806.368,93	6.313,39	0,79%	0,79%	0,02%
CAIXA BRASIL IRF-M 1 TÍTULOS PÚBLICOS FI RENDA FIX...	3.813.967,60	0,00	0,00	3.837.172,49	23.204,89	0,61%	0,61%	0,25%
SECURITY FI RENDA FIXA REFERENCIADO DI CRÉDITO PRI...	926.125,58	0,00	0,00	930.338,42	4.212,84	0,45%	0,45%	0,06%
BB ALOCAÇÃO ATIVA RETORNO TOTAL FIC RENDA FIXA PRE...	13.738.124,04	0,00	0,00	13.790.733,04	52.609,00	0,38%	0,38%	0,47%
CAIXA BRASIL IMA-B 5 TÍTULOS PÚBLICOS FI RENDA FIX...	6.755.941,04	0,00	0,00	6.781.097,55	25.156,51	0,37%	0,37%	0,81%
BRADESCO INSTITUCIONAL IMA-B 5 FIC RENDA FIXA	12.260.142,55	0,00	0,00	12.303.984,70	43.842,15	0,36%	0,36%	0,84%
TOWER II IMA-B 5 FI RENDA FIXA	133.013,26	0,00	0,00	133.420,01	406,75	0,31%	0,31%	0,01%
BB IDKA 2 TÍTULOS PÚBLICOS FI RENDA FIXA PREVIDENC...	5.134.133,40	0,00	0,00	5.147.269,79	13.136,39	0,26%	0,26%	0,92%
CAIXA BRASIL IDKA IPCA 2A TÍTULOS PÚBLICOS FI REND...	3.774.102,65	0,00	0,00	3.781.468,16	7.365,51	0,20%	0,20%	0,98%
CAIXA BRASIL GESTÃO ESTRATÉGICA FIC RENDA FIXA	4.412.199,28	0,00	0,00	4.419.720,02	7.520,74	0,17%	0,17%	0,88%
BRADESCO ALOCAÇÃO DINÂMICA FIC RENDA FIXA	9.485.665,94	0,00	0,00	9.466.311,32	-19.354,62	-0,20%	-0,20%	1,24%
MASTER II FIDC MULTISSETORIAL SÊNIOR 1	152.699,93	0,00	0,00	152.324,03	-375,90	-0,25%	-	-
CAIXA BRASIL IRF-M TÍTULOS PÚBLICOS FI RENDA FIXA ...	4.814.514,72	0,00	0,00	4.799.182,08	-15.332,64	-0,32%	-0,32%	1,71%
PREMIUM FIDC SÊNIOR 1	630.021,04	0,00	0,00	626.815,97	-3.205,07	-0,51%	-0,51%	0,08%
CAIXA BRASIL IRF-M 1+ TÍTULOS PÚBLICOS FI RENDA FI...	13.706.527,25	0,00	3.250.000,00	10.369.963,59	-86.563,66	-0,63%	-0,75%	2,38%
BRADESCO INSTITUCIONAL IMA-B TÍTULOS PÚBLICOS FIC ...	12.517.595,85	0,00	1.300.000,00	11.097.505,20	-120.090,65	-0,96%	-1,00%	1,89%

Retorno dos Investimentos após as movimentações (aplicações e resgates) no mês de Junho/2024

FUNDOS DE RENDA FIXA

Ativos Renda Fixa	Saldo Anterior	Aplicações	Resgates	Saldo Atual	Retorno (R\$)	Retorno (%)	(%) Instit	Var - Mês
BB IMA-B TÍTULOS PÚBLICOS FI RENDA FIXA PREVIDENCI...	3.245.936,66	0,00	0,00	3.213.955,86	-31.980,80	-0,99%	-0,99%	1,89%
CAIXA BRASIL IMA-B TÍTULOS PÚBLICOS FI RENDA FIXA ...	1.698.461,38	0,00	0,00	1.681.560,05	-16.901,33	-1,00%	-1,00%	1,90%
TOWER IMA-B 5 FI RENDA FIXA	29.942,51	0,00	0,00	29.607,64	-334,87	-1,12%	-1,12%	0,06%
Total Renda Fixa	122.197.798,65	0,00	4.550.000,00	117.746.509,90	98.711,25	0,08%		1,02%

Retorno dos Investimentos após as movimentações (aplicações e resgates) no mês de Junho/2024

FUNDOS DE RENDA VARIÁVEL

Ativos Renda Variável	Saldo Anterior	Aplicações	Resgates	Saldo Atual	Retorno (R\$)	Retorno (%)	(%) Instit	Var - Mês
BRADESCO H DIVIDENDOS FIAÇÕES	3.723.113,77	0,00	0,00	3.796.149,15	73.035,38	1,96%	1,96%	5,39%
BB SELEÇÃO FATORIAL FICAÇÕES	1.925.267,18	0,00	0,00	1.961.766,81	36.499,63	1,90%	1,90%	5,03%
FINACAP MAURITSSAD FIAÇÕES	3.043.590,63	0,00	0,00	3.085.121,89	41.531,26	1,36%	1,36%	6,88%
MAG BRASIL FIAÇÕES	2.353.678,58	0,00	0,00	2.385.655,97	31.977,39	1,36%	1,36%	5,66%
SCHRODER BEST IDEAS FIAÇÕES	1.484.958,54	0,00	0,00	1.501.241,89	16.283,35	1,10%	1,10%	5,43%
AZ QUEST SMALL MID CAPS FICAÇÕES	1.003.573,86	0,00	0,00	1.009.720,48	6.146,62	0,61%	0,61%	5,89%
BB MACRO FIC MULTIMERCADO LP	5.669.855,57	0,00	0,00	5.671.088,59	1.233,02	0,02%	0,02%	1,91%
ECO HEDGE FI MULTIMERCADO CRÉDITO PRIVADO LP	0,01	0,00	0,00	0,01	0,00	0,00%	-	-
CONQUEST FIP EMPRESAS EMERGENTES - FCCQ11	0,01	0,00	0,00	0,01	0,00	0,00%	-	-
ÁQUILLA FII - AQLL11	1.748.174,54	0,00	0,00	1.746.011,06	-2.163,48	-0,12%	0,00%	0,00%
BRADESCO SELECTION FICAÇÕES	2.771.656,46	0,00	0,00	2.768.101,69	-3.554,77	-0,13%	-0,13%	7,28%
Total Renda Variável	23.723.869,15	0,00	0,00	23.924.857,55	200.988,40	0,85%		4,60%

Retorno dos Investimentos após as movimentações (aplicações e resgates) no mês de (Junho / 2024)

FUNDOS EXTERIOR

Ativos Exterior	Saldo Anterior	Aplicações	Resgates	Saldo Atual	Retorno (R\$)	Retorno (%)	(%) Instit	Var - Mês
CAIXA INSTITUCIONAL FIAÇÕES BDR NÍVEL I	3.039.598,79	0,00	0,00	3.426.614,05	387.015,26	12,73%	12,73%	8,26%
BB TECNOLOGIA FIAÇÕES BDR NÍVEL I	1.549.548,15	0,00	0,00	1.645.722,84	96.174,69	6,21%	6,21%	5,16%
Total Exterior	4.589.146,94	0,00	0,00	5.072.336,89	483.189,95	10,53%		7,25%

Retorno dos Investimentos após as movimentações (aplicações e resgates) no 2º Trimestre/2024

FUNDOS DE RENDA FIXA

Ativos Renda Fixa	Saldo Anterior	Aplicações	Resgates	Saldo Atual	Retorno (R\$)	Retorno (%)	(%) Instit
BRADESCO PREMIUM FI RENDA FIXA REFERENCIADO DI	12.808.581,80	2.000.000,00	1.710.000,00	13.446.730,48	348.148,68	2,35%	2,69%
LETRA FINANCEIRA BTG	7.474.820,90	0,00	0,00	7.667.843,88	193.022,98	2,58%	-
BB ALOCAÇÃO ATIVA RETORNO TOTAL FIC RENDA FIXA PRE...	13.600.968,62	0,00	0,00	13.790.733,04	189.764,42	1,40%	1,40%
BRADESCO INSTITUCIONAL IMA-B 5 FIC RENDA FIXA	11.953.068,49	210.000,00	0,00	12.303.984,70	140.916,21	1,16%	1,16%
CAIXA BRASIL IMA-B 5 TÍTULOS PÚBLICOS FI RENDA FIX...	6.701.999,48	0,00	0,00	6.781.097,55	79.098,07	1,18%	1,18%
CAIXA BRASIL IRF-M 1 TÍTULOS PÚBLICOS FI RENDA FIX...	3.763.197,26	0,00	0,00	3.837.172,49	73.975,23	1,97%	1,97%
CAIXA BRASIL FI RENDA FIXA REFERENCIADO DI LP	2.154.037,80	0,00	0,00	2.209.459,26	55.421,46	2,57%	2,57%
BB IDKA 2 TÍTULOS PÚBLICOS FI RENDA FIXA PREVIDENC...	5.094.012,75	0,00	0,00	5.147.269,79	53.257,04	1,05%	1,05%
CAIXA BRASIL IDKA IPCA 2A TÍTULOS PÚBLICOS FI REND...	3.539.016,37	210.000,00	0,00	3.781.468,16	32.451,79	0,87%	0,86%
BB TÍTULOS PÚBLICOS VÉRTICE 2024 FI RENDA FIXA PRE...	1.024.132,68	0,00	0,00	1.053.677,43	29.544,75	2,88%	2,88%
BRADESCO ALOCAÇÃO DINÂMICA FIC RENDA FIXA	9.440.456,70	0,00	0,00	9.466.311,32	25.854,62	0,27%	0,27%
CAIXA BRASIL GESTÃO ESTRATÉGICA FIC RENDA FIXA	4.395.498,38	0,00	0,00	4.419.720,02	24.221,64	0,55%	0,55%
BB PERFIL FIC RENDA FIXA REFERENCIADO DI PREVIDENC...	786.487,33	0,00	0,00	806.368,93	19.881,60	2,53%	2,53%
SECURITY FI RENDA FIXA REFERENCIADO DI CRÉDITO PRI...	916.247,50	0,00	0,00	930.338,42	14.090,92	1,54%	1,54%
PREMIUM FIDC SÊNIOR 1	622.165,28	0,00	0,00	626.815,97	4.650,69	0,75%	0,75%
TOWER II IMA-B 5 FI RENDA FIXA	140.500,83	0,00	0,00	133.420,01	-7.080,82	-5,04%	-5,04%
CAIXA BRASIL IRF-M TÍTULOS PÚBLICOS FI RENDA FIXA ...	4.810.895,67	0,00	0,00	4.799.182,08	-11.713,59	-0,24%	-0,24%
CAIXA BRASIL IMA-B TÍTULOS PÚBLICOS FI RENDA FIXA ...	1.704.547,56	0,00	0,00	1.681.560,05	-22.987,51	-1,35%	-1,35%
TOWER IMA-B 5 FI RENDA FIXA	60.270,71	0,00	0,00	29.607,64	-30.663,07	-50,88%	-50,88%
BB IMA-B TÍTULOS PÚBLICOS FI RENDA FIXA PREVIDENCI...	3.257.282,49	0,00	0,00	3.213.955,86	-43.326,63	-1,33%	-1,33%

Retorno dos Investimentos após as movimentações (aplicações e resgates) no 2º Trimestre/2024

FUNDOS DE RENDA FIXA

Ativos Renda Fixa	Saldo Anterior	Aplicações	Resgates	Saldo Atual	Retorno (R\$)	Retorno (%)	(%) Instit
MASTER II FIDC MULTISSETORIAL SÊNIOR 1	277.112,62	0,00	0,00	152.324,03	-124.788,59	-45,03%	-
CAIXA BRASIL IRF-M 1+ TÍTULOS PÚBLICOS FI RENDA FI...	15.173.522,14	0,00	4.650.000,00	10.369.963,59	-153.558,55	-1,01%	-1,20%
BRADESCO INSTITUCIONAL IMA-B TÍTULOS PÚBLICOS FIC ...	12.563.259,45	0,00	1.300.000,00	11.097.505,20	-165.754,25	-1,32%	-1,36%
Total Renda Fixa	122.262.082,81	2.420.000,00	7.660.000,00	117.746.509,90	724.427,09	0,58%	

Retorno dos Investimentos após as movimentações (aplicações e resgates) no 2º Trimestre/2024

FUNDOS DE RENDA VARIÁVEL

Ativos Renda Variável	Saldo Anterior	Aplicações	Resgates	Saldo Atual	Retorno (R\$)	Retorno (%)	(%) Instit
BRADESCO H DIVIDENDOS FIAÇÕES	3.791.247,35	0,00	0,00	3.796.149,15	4.901,80	0,13%	0,13%
CONQUEST FIP EMPRESAS EMERGENTES - FCCQ11	0,01	0,00	0,00	0,01	0,00	0,00%	-
ECO HEDGE FI MULTIMERCADO CRÉDITO PRIVADO LP	0,01	0,00	0,00	0,01	0,00	0,00%	-
ÁQUILLA FII - AQLL11	1.752.173,74	0,00	0,00	1.746.011,06	-6.162,68	-0,35%	-
BB MACRO FIC MULTIMERCADO LP	5.713.508,34	0,00	0,00	5.671.088,59	-42.419,75	-0,74%	-0,74%
AZ QUEST SMALL MID CAPS FICAÇÕES	1.083.961,82	0,00	0,00	1.009.720,48	-74.241,34	-6,85%	-6,85%
BB SELEÇÃO FATORIAL FICAÇÕES	2.042.411,39	0,00	0,00	1.961.766,81	-80.644,58	-3,95%	-3,95%
MAG BRASIL FIAÇÕES	2.495.035,62	0,00	0,00	2.385.655,97	-109.379,65	-4,38%	-4,38%
SCHRODER BEST IDEAS FIAÇÕES	1.627.569,14	0,00	0,00	1.501.241,89	-126.327,25	-7,76%	-7,76%
FINACAP MAURITSSTAD FIAÇÕES	3.265.271,15	0,00	0,00	3.085.121,89	-180.149,26	-5,52%	-5,52%
BRADESCO SELECTION FICAÇÕES	3.097.357,44	0,00	0,00	2.768.101,69	-329.255,75	-10,63%	-10,63%
Total Renda Variável	24.868.536,01	0,00	0,00	23.924.857,55	-943.678,46	-3,79%	

Retorno dos Investimentos após as movimentações (aplicações e resgates) no 2º Trimestre/2024

FUNDOS EXTERIOR

Ativos Exterior	Saldo Anterior	Aplicações	Resgates	Saldo Atual	Retorno (R\$)	Retorno (%)	(%) Instit
CAIXA INSTITUCIONAL FIAÇÕES BDR NÍVEL I	2.824.007,52	0,00	0,00	3.426.614,05	602.606,53	21,34%	21,34%
BB TECNOLOGIA FIAÇÕES BDR NÍVEL I	1.510.374,17	0,00	0,00	1.645.722,84	135.348,67	8,96%	8,96%
Total Exterior	4.334.381,69	0,00	0,00	5.072.336,89	737.955,20	17,03%	

Retorno dos Investimentos após as movimentações (aplicações e resgates) no 1º Semestre/2024

FUNDOS DE RENDA FIXA

Ativos Renda Fixa	Saldo Anterior	Aplicações	Resgates	Saldo Atual	Retorno (R\$)	Retorno (%)	(%) Instit
BRADESCO PREMIUM FI RENDA FIXA REFERENCIADO DI	15.722.621,62	2.000.000,00	5.050.000,00	13.446.730,48	774.108,86	5,57%	5,69%
BB ALOCAÇÃO ATIVA RETORNO TOTAL FIC RENDA FIXA PRE...	13.281.116,69	0,00	0,00	13.790.733,04	509.616,35	3,83%	3,84%
LETRA FINANCEIRA BTG	7.237.651,58	0,00	0,00	7.667.843,88	430.192,30	5,94%	-
BRADESCO INSTITUCIONAL IMA-B 5 FIC RENDA FIXA	11.921.007,79	210.000,00	200.000,00	12.303.984,70	372.976,91	3,15%	3,15%
CAIXA BRASIL IMA-B 5 TÍTULOS PÚBLICOS FI RENDA FIX...	6.931.323,28	0,00	365.000,00	6.781.097,55	214.774,27	3,20%	3,21%
BB IDKA 2 TÍTULOS PÚBLICOS FI RENDA FIXA PREVIDENC...	6.463.050,76	0,00	1.500.000,00	5.147.269,79	184.219,03	3,09%	3,11%
CAIXA BRASIL IRF-M 1 TÍTULOS PÚBLICOS FI RENDA FIX...	3.672.470,14	0,00	0,00	3.837.172,49	164.702,35	4,48%	4,48%
BRADESCO ALOCAÇÃO DINÂMICA FIC RENDA FIXA	7.637.890,29	1.680.000,00	0,00	9.466.311,32	148.421,03	1,79%	1,81%
MASTER II FIDC MULTISSETORIAL SÊNIOR 1	12.698,11	0,00	2.028,30	152.324,03	141.654,22	1.108,32%	-
CAIXA BRASIL IDKA IPCA 2A TÍTULOS PÚBLICOS FI REND...	6.546.856,51	210.000,00	3.100.000,00	3.781.468,16	124.611,65	2,94%	2,96%
CAIXA BRASIL FI RENDA FIXA REFERENCIADO DI LP	2.096.989,16	0,00	0,00	2.209.459,26	112.470,10	5,36%	5,36%
CAIXA BRASIL GESTÃO ESTRATÉGICA FIC RENDA FIXA	3.332.130,07	1.000.000,00	0,00	4.419.720,02	87.589,95	2,30%	2,36%
BB PERFIL FIC RENDA FIXA REFERENCIADO DI PREVIDENC...	2.521.276,31	0,00	1.800.000,00	806.368,93	85.092,62	5,17%	5,24%
CAIXA BRASIL IRF-M TÍTULOS PÚBLICOS FI RENDA FIXA ...	4.734.450,24	0,00	0,00	4.799.182,08	64.731,84	1,36%	1,37%
BB TÍTULOS PÚBLICOS VÉRTICE 2024 FI RENDA FIXA PRE...	1.025.126,87	0,00	29.427,64	1.053.677,43	57.978,20	5,77%	5,78%
CAIXA BRASIL IRF-M 1+ TÍTULOS PÚBLICOS FI RENDA FI...	8.886.912,43	6.150.000,00	4.720.000,00	10.369.963,59	53.051,16	0,29%	0,08%
SECURITY FI RENDA FIXA REFERENCIADO DI CRÉDITO PRI...	901.965,37	0,00	0,00	930.338,42	28.373,05	3,15%	3,15%
PREMIUM FIDC SÊNIOR 1	631.128,67	0,00	0,00	626.815,97	-4.312,70	-0,70%	-0,68%
TOWER II IMA-B 5 FI RENDA FIXA	144.802,93	0,00	0,00	133.420,01	-11.382,92	-7,85%	-7,86%
CAIXA BRASIL IMA-B TÍTULOS PÚBLICOS FI RENDA FIXA ...	1.702.381,26	0,00	0,00	1.681.560,05	-20.821,21	-1,23%	-1,22%

Retorno dos Investimentos após as movimentações (aplicações e resgates) no 1º Semestre/2024

FUNDOS DE RENDA FIXA

Ativos Renda Fixa	Saldo Anterior	Aplicações	Resgates	Saldo Atual	Retorno (R\$)	Retorno (%)	(%) Instit
BB IMA-B TÍTULOS PÚBLICOS FI RENDA FIXA PREVIDENCI...	1.606.658,17	1.650.000,00	0,00	3.213.955,86	-42.702,31	-1,28%	-1,23%
TOWER IMA-B 5 FI RENDA FIXA	120.927,49	0,00	0,00	29.607,64	-91.319,85	-75,51%	-75,52%
BRADESCO INSTITUCIONAL IMA-B TÍTULOS PÚBLICOS FIC ...	10.903.869,39	1.650.000,00	1.300.000,00	11.097.505,20	-156.364,19	-1,24%	-1,26%
Total Renda Fixa	122.197.798,65	0,00	4.550.000,00	117.746.509,90	98.711,25	0,08%	

Retorno dos Investimentos após as movimentações (aplicações e resgates) no 1º Semestre/2024

FUNDOS DE RENDA VARIÁVEL

Ativos Renda Variável	Saldo Anterior	Aplicações	Resgates	Saldo Atual	Retorno (R\$)	Retorno (%)	(%) Instit
BB MACRO FIC MULTIMERCADO LP	5.638.883,17	0,00	0,00	5.671.088,59	32.205,42	0,56%	0,57%
CONQUEST FIP EMPRESAS EMERGENTES - FCCQ11	0,01	0,00	0,00	0,01	0,00	0,00%	-
ECO HEDGE FI MULTIMERCADO CRÉDITO PRIVADO LP	0,01	0,00	0,00	0,01	0,00	0,00%	-
ÁQUILLA FII - AQLL11	1.757.615,10	0,00	0,00	1.746.011,06	-11.604,04	-0,66%	-
AZ QUEST SMALL MID CAPS FIC AÇÕES	1.069.416,42	0,00	0,00	1.009.720,48	-59.695,94	-5,58%	-5,58%
BRADESCO H DIVIDENDOS FIAÇÕES	1.126.196,15	2.750.000,00	0,00	3.796.149,15	-80.047,00	-4,62%	-3,93%
SCHRODER BEST IDEAS FIAÇÕES	1.707.765,53	0,00	0,00	1.501.241,89	-206.523,64	-12,09%	-12,09%
FINACAP MAURITSSTAD FIAÇÕES	3.306.092,37	0,00	0,00	3.085.121,89	-220.970,48	-6,69%	-6,68%
MAG BRASIL FIAÇÕES	2.607.926,24	0,00	0,00	2.385.655,97	-222.270,27	-8,52%	-8,52%
BB SELEÇÃO FATORIAL FIC AÇÕES	2.174.891,48	29.427,64	0,00	1.961.766,81	-242.552,31	-11,07%	-11,11%
BRADESCO SELECTION FIC AÇÕES	3.193.843,43	0,00	0,00	2.768.101,69	-425.741,74	-13,33%	-13,33%
Total Renda Variável	23.723.869,15	0,00	0,00	23.924.857,55	200.988,40	0,85%	

Retorno dos Investimentos após as movimentações (aplicações e resgates) no 1º Semestre/2024

FUNDOS EXTERIOR

Ativos Exterior	Saldo Anterior	Aplicações	Resgates	Saldo Atual	Retorno (R\$)	Retorno (%)	(%) Instit
CAIXA INSTITUCIONAL FIAÇÕES BDR NÍVEL I	2.456.064,62	0,00	0,00	3.426.614,05	970.549,43	39,52%	39,52%
BB TECNOLOGIA FIAÇÕES BDR NÍVEL I	1.301.915,12	0,00	0,00	1.645.722,84	343.807,72	26,41%	26,41%
Total Exterior	4.589.146,94	0,00	0,00	5.072.336,89	483.189,95	10,53%	

Disclaimer

Este documento (caracterizado como relatório, parecer ou análise) foi preparado para uso exclusivo do destinatário, não podendo ser reproduzido ou distribuído por este a qualquer pessoa sem expressa autorização da CRÉDITO E MERCADO CONSULTORIA DE INVESTIMENTOS. As informações aqui contidas, tem por somente, o objetivo de prover informações e não representa, em nenhuma hipótese, uma oferta de compra e venda ou solicitação de compra e venda de qualquer valor mobiliário ou instrumento financeiro. Trata-se apenas uma OPINIÃO que reflete o momento da análise e são consubstanciadas em informações coletadas em fontes públicas e que julgamos confiáveis.

A utilização destas informações em suas tomadas de decisão e consequentes perdas e ganhos não nos torna responsáveis diretos. As informações aqui contidas não representam garantia de exatidão das informações prestadas ou julgamento sobre a qualidade delas, e não devem ser consideradas como tais.

As informações deste documento estão em consonância com as informações sobre o(s) produto(s) mencionado(s), entretanto não substituem seus materiais oficiais, como regulamentos, prospectos de divulgação e outros exigidos legalmente. É recomendada a leitura cuidadosa destes materiais, com especial atenção para as cláusulas relativas aos objetivos, aos riscos e à política de investimento do(s) produto(s). Todas as informações podem ser obtidas com os responsáveis pela distribuição, administração, gestão ou no próprio site da CVM (Comissão de Valores Mobiliários) através do link: <https://www.gov.br/cvm/pt-br>.

Sua elaboração buscou atender os objetivos do cliente, considerando a sua situação financeira e seu perfil de investidor.

A rentabilidade obtida no passado não representa garantia de rentabilidade futura e os produtos estruturados e/ou de longo prazo possuem, além da volatilidade, riscos associados à sua carteira de crédito e estruturação. Os riscos inerentes aos diversos tipos de operações com valores mobiliários de bolsa, balcão, nos mercados de liquidação futura e de derivativos, podem resultar em perdas aos investimentos realizados, bem como o inverso proporcionalmente. Todos e qualquer outro valor exibido está representado em Real (BRL) e para os cálculos, foram utilizadas observações diárias, sendo sua fonte o Sistema Quantum Axis e a CVM.

A contratação de empresa de Consultoria de Valores Mobiliários para a emissão deste documento não assegura ou sugere a existência de garantia de resultados futuros ou a isenção de risco. Cabe a Consultoria de Valores Mobiliários a prestação dos serviços de ORIENTAÇÃO, RECOMENDAÇÃO E ACONSELHAMENTO, DE FORMA PROFISSIONAL, INDEPENDENTE E INDIVIDUALIZADA, SOBRE INVESTIMENTOS NO MERCADO DE VALORES MOBILIÁRIOS, CUJA ADOÇÃO E IMPLEMENTAÇÃO SEJAM EXCLUSIVAS DO CLIENTE (Resolução CVM nº 19/2021).

Na apuração do cálculo de rentabilidade da carteira de investimentos são considerados os recursos descritos no Art. 3º da Resolução CMN nº 4.963/2021, provenientes do recolhimento das alíquotas de contribuição dos servidores, exclusivamente com finalidade previdenciária, excluindo qualquer tipo de recurso recebidos com finalidade administrativa, em consonância com a Portaria MTP nº 1.467/2022, art. 84, inciso III, alínea "a".

Os RPPS DEVEM, independente da contratação de Consultoria de Valores Mobiliários, se adequar às normativas pertinentes e principalmente a Portaria MTP nº 1.467/2022 e suas alterações, além da Resolução CMN nº 4.963/2021, que dispõem sobre as aplicações dos recursos financeiros dos Regimes Próprios de Previdência Social, instituídos pela União, Estados, Distrito Federal e Municípios e dá outras providências.

