

ESTADO DO RIO DE JANEIRO  
PREFEITURA MUNICIPAL DE QUEIMADOS  
INSTITUTO DE PREVIDÊNCIA DOS SERVIDORES DO MUNICÍPIO DE QUEIMADOS - PREVIQUEIMADOS

ATA DA REUNIÃO ORDINÁRIA DO CONSELHO FISCAL. ATA N°10/2024. Aos dezessete dias do mês de outubro de dois mil e vinte e quatro, às dez horas e vinte minutos, na sede do Instituto de Previdência dos Servidores Públicos do Município de Queimados (Previqueimados), situada à Rua Augusto, nº quarenta, lote vinte, quadra A – Centro, Queimados/RJ, reuniram-se os membros titulares do Conselho Fiscal para Reunião Ordinária, sob a presidência da Sra. Elzeli da Silva Rodrigues, que agradece a presença de todos os membros. Passa a palavra ao Diretor-presidente do Instituto Previqueimados, Sr. Jefferson Pereira que cumprimentou a todos e inicia agradecendo o trabalho do Conselho Fiscal até o momento. Ele diz que após o resultado das eleições municipais, com a reeleição do atual prefeito, mantendo a atual Gestão da Previqueimados, será possível dar continuidade ao planejamento de longo prazo, tendo como metas, obter o Certificado nível I do Pró-Gestão, a abertura de concurso público para provimento de cargos públicos na Previqueimados, a construção/aquisição da sede do Instituto, a certificação de todos os conselheiros, cursos de capacitação, entre outros. Em seguida, Diretor Jefferson explica que o “repasso servidor” que estava em atraso, este previsto pelo Secretário de Fazenda e Planejamento na última reunião realizada em vinte e quatro de setembro de dois mil e vinte e quatro, foi pago. Contudo, os devidos juros e multa por atraso como acordado pelo Conselho Fiscal e o Secretário ainda segue em aberto, sendo certo que o presidente, sr Jefferson, já tomou as devidas providências referentes a cobrança desses valores para que sejam pagos. Além disso, ele ressalta que o patronal referente aos meses de agosto e setembro que deveria ser pago pela Secretaria de Saúde (SEMUS) permanece em atraso. O diretor explica que isso está ocorrendo porque esta Secretaria encontra-se com recursos deficitários que vem ocasionando um atraso nos repasses do patronal. Outro assunto abordado é o curso de capacitação que será realizado no próximo mês, conforme acordado neste primeiro momento serão beneficiadas as mulheres representantes dos Conselhos. Em um próximo evento de capacitação serão inseridos os homens dos Conselhos. Foi perguntado pela presidente do Conselho a respeito da compra do imóvel sede para o Instituto e o Diretor respondeu que dará continuidade aos procedimentos para apresentar as cotações. O Diretor pede que todos obtenham a Certificação exigida para a membresia deste Conselho o mais breve possível. Em seguida, ele convida para esta reunião o servidor responsável pelo Controle Interno do Instituto Previqueimados, Rodney Roberto Gomes que apresenta aos membros deste Conselho o Relatório resumido das contas referente ao ano de dois mil e vinte e três em que consta informações dos repasses, das ressalvas, além das despesas e esclarecimentos sobre as contas do Instituto. Ródney também esclarece que algumas pendências da gestão passada estão sendo parceladas este ano, porém ainda constam nos apontamentos deste Relatório. Por sua vez, Ródney detalhou e explanou todos os apontamentos constantes nesse Relatório para dar ciência a este Conselho. O Diretor Jefferson informa que o site do Instituto Previqueimados mudou, agora é [www.previqueimados.net.br](http://www.previqueimados.net.br). Ródney finaliza o Relatório informando que enviou ao TCE para cumprimento do prazo, porém ainda é necessário incluir os pareceres dos Conselhos fiscal e administrativo. Fica acertado que o servidor Rodney enviará o Processo de prestação de contas, de forma integral, por e-mail a todos os conselheiros para análise e avaliação, para a devida conferência e aprovação das contas. O diretor Jefferson retoma a palavra e apresenta o Relatório mensal de investimentos referente ao mês de agosto/2024 com a aprovação do Comitê de Investimento e posterior aprovação do Conselho Fiscal. Não havendo nenhum assunto a tratar, a presidente Elzeli declara a Reunião Ordinária do Conselho Fiscal encerrada, agradecendo a presença de todos e convocando a próxima reunião para vinte e um de novembro de dois mil e vinte e quatro, às dez horas, na sede do Instituto Previqueimados. Nada mais havendo a tratar, a reunião é encerrada ao meio-dia e vinte minutos, da qual eu, Queila Silva Pereira, lavrei a presente ata. Para constar, vai ser assinada por todos os



ESTADO DO RIO DE JANEIRO  
PREFEITURA MUNICIPAL DE QUEIMADOS  
INSTITUTO DE PREVIDÊNCIA DOS SERVIDORES DO MUNICÍPIO DE QUEIMADOS - PREVIQUEIMADOS

membros do Conselho Fiscal, pelo Diretor-presidente do Instituto Previqeimados e demais participantes.

Elzeli da Silva Rodrigues  
(PRESIDENTE DO CONSELHO FISCAL)

Queila Silva Pereira  
(MEMBRO TITULAR)

Sérgio da Rocha Araújo  
(MEMBRO TITULAR)

Jefferson Pereira  
(DIRETOR- PRESIDENTE DA  
PREVIQUEIMADOS)

William do Carmo Silva  
(MEMBRO TITULAR)

Ródney Roberto Gomes  
(ASSESSOR DE CONTROLE INTERNO DO  
INSTITUTO PREVIQUEIMADOS)

ACOMPANHAMENTO PRESTADORES SUS

TETO	AMBULATORIAL	HOSPITALAR	TOTAL	DELIBERAÇÃO
JANEIRO	R\$ 537.096,85	R\$ 370.922,06	R\$ 908.018,91	CIB 28/2023
FEVEREIRO	R\$ 537.096,85	R\$ 370.922,06	R\$ 908.018,91	CIB29/2024
MARÇO				

JANEIRO	
PRESTADOR	VALOR
CEMOQ	R\$ 65.172,06
LABORATÓRIO	R\$ 141.472,51
CMD	R\$ 122.704,19
INFANTIL AMB	R\$ 529.668,01
INF. INTERNAÇÃO	R\$ 409.860,29
SIMPLES	R\$ 178.685,48
TOTAL	R\$ 1.447.562,54
RECEITA	R\$ 908.018,91
DÉFICIT	R\$ 539.543,63

FEVEREIRO	
PRESTADOR	VALOR
CEMOQ	R\$ 53.272,39
LABORATÓRIO	R\$ 129.410,22
CMD	R\$ 115.687,61
INFANTIL AMB	R\$ 532.942,03
INF. INTERNAÇÃO	R\$ 418.830,92
SIMPLES	R\$ 136.241,33
TOTAL	R\$ 1.386.384,50
RECEITA	R\$ 908.018,91
DÉFICIT	R\$ 478.365,59

MARÇO	
PRESTADOR	VALOR
CEMOQ	R\$ 65.276,29
LABORATÓRIO	R\$ 103.865,71
CMD	R\$ 185.186,16
INFANTIL AMB	R\$ 612.575,20
INF. INTERNAÇÃO	R\$ 428.798,48
SIMPLES	R\$ 196.170,48
TOTAL	R\$ 1.591.872,32
RECEITA	R\$ 908.018,91
DÉFICIT	R\$ 683.853,41

ABRIL	
PRESTADOR	VALOR
CEMOQ	R\$ 71.114,81
LABORATÓRIO	R\$ 132.392,16
CMD	R\$ 202.103,41
INFANTIL AMB	R\$ 660.832,80
INF. INTERNAÇÃO	R\$ 418.545,50
SIMPLES	R\$ 163.794,51
TOTAL	R\$ 1.648.783,19
RECEITA	R\$ 908.018,91
DÉFICIT	R\$ 740.764,28

MAIO	
PRESTADOR	VALOR
CEMOQ	R\$ 73.070,33
LABORATÓRIO	R\$ 136.677,75
CMD	R\$ 233.906,03
INFANTIL AMB	R\$ 686.773,52
INF. INTERNAÇÃO	R\$ 435.285,47
SIMPLES	R\$ -
TOTAL	R\$ 1.565.713,10
RECEITA	-R\$ 908.018,91
DÉFICIT	R\$ 657.694,19

JUNHO	
PRESTADOR	VALOR
CEMOQ	R\$ 73.459,34
LABORATÓRIO	R\$ 142.364,31
CMD	R\$ 219.057,62
INFANTIL AMB	R\$ 720.745,19
INF. INTERNAÇÃO	R\$ 448.289,49
SIMPLES	
TOTAL	R\$ 1.603.915,95
RECEITA	-R\$ 908.018,91
DÉFICIT	R\$ 695.897,04

JULHO	
PRESTADOR	VALOR
CEMOQ	R\$ 84.304,87
LABORATÓRIO	R\$ 146.913,59
CMD	R\$ 211.974,77
INFANTIL AMB	R\$ 760.967,79
INF. INTERNAÇÃO	R\$ 544.081,93
SIMPLES	
TOTAL	R\$ 1.748.242,95
RECEITA	-R\$ 908.018,91
DÉFICIT	R\$ 840.224,04

DÉFICIT JANEIRO A JULHO	
PRESTADORES	R\$ 4.636.342,18
NEFROLOGIA	R\$ 353.617,29
CETHID	R\$ 1.373.121,92
MATERNIDADE	R\$ 11.285.949,99
TOTAL	R\$ 17.649.031,38

**PREFEITURA MUNICIPAL  
DE QUEIMADOS**

**AUDIÊNCIA  
PÚBLICA**

**RELATÓRIO  
DE GESTÃO FISCAL DO  
2º QUADRIMESTRE/2024**



Estado do Rio de Janeiro  
Prefeitura Municipal de Queimados  
Secretaria Municipal de Fazenda e Planejamento

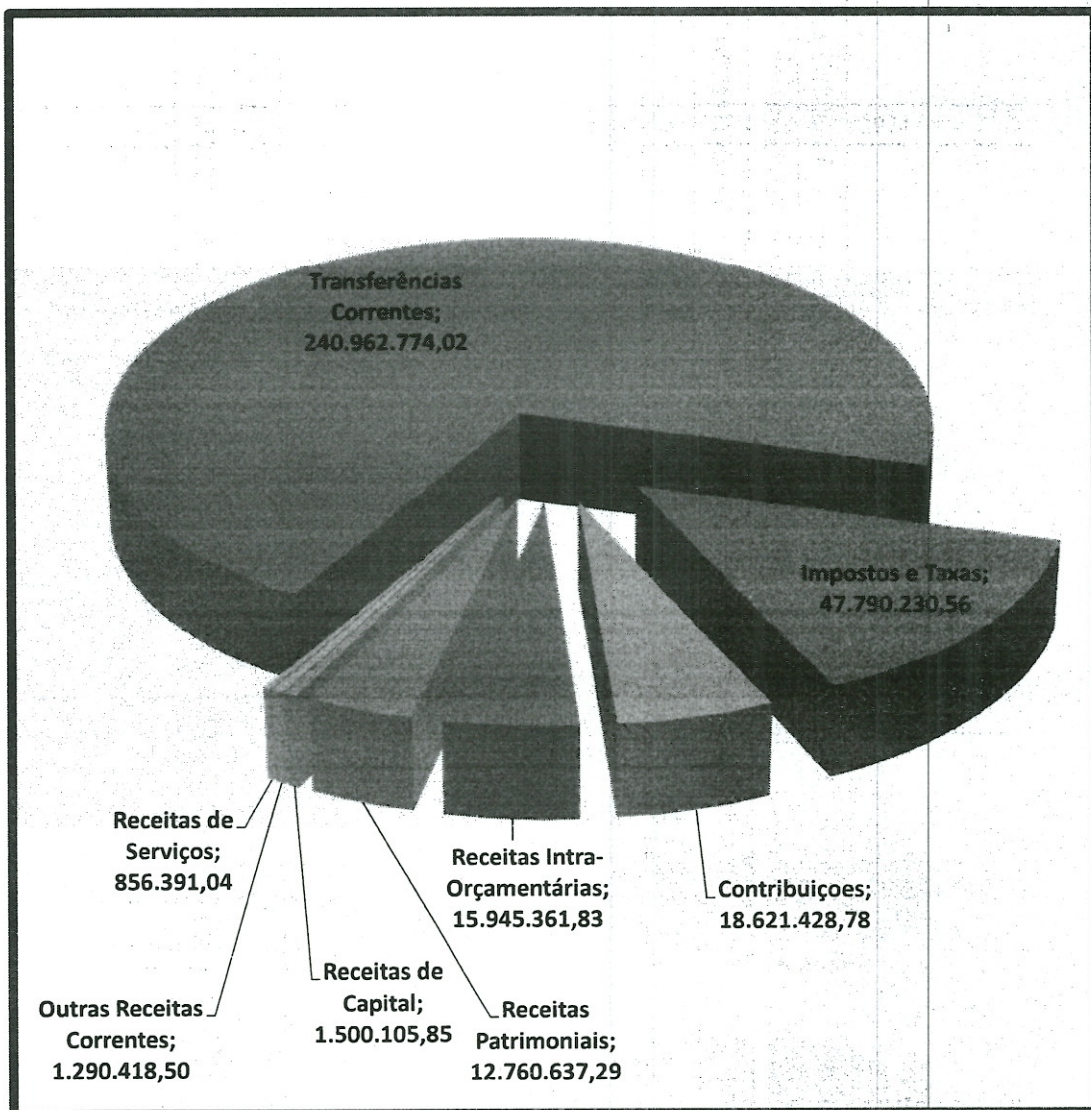
## EVOLUÇÃO DAS RECEITAS

RECEITAS	ATÉ O 2º QUADRIMESTRE 2023	ATÉ O 2º QUADRIMESTRE 2024	VARIAÇÃO
<b>RECEITAS CORRENTES</b>	<b>313.634.300,31</b>	<b>322.281.880,19</b>	<b>2,8%</b>
Impostos e Taxas	42.173.138,85	47.790.230,56	13,3%
Contribuições	18.887.721,99	18.621.428,78	-1,4%
Receitas Patrimoniais	18.574.635,09	12.760.637,29	-31,3%
Receitas de Serviços	644.752,45	856.391,04	32,8%
Transferências Correntes	227.535.581,00	240.962.774,02	5,9%
Outras Receitas Correntes	5.818.470,93	1.290.418,50	-77,8%
<b>RECEITAS DE CAPITAL</b>	<b>6.250.000,00</b>	<b>1.500.105,85</b>	<b>-76,0%</b>
Transf. da União e de suas Entidades	6.250.000,00	1.500.105,85	-76,0%
<b>SUBTOTAL</b>	<b>319.884.300,31</b>	<b>323.781.986,04</b>	<b>1,2%</b>
Receitas Intra-Orçamentárias	24.595.484,85	15.945.361,83	-35,2%
<b>TOTAL</b>	<b>344.479.785,16</b>	<b>339.727.347,87</b>	<b>-1,4%</b>

Assinado de forma digital por MARCELO NEVES  
FERREIRA:00094209758  
DN: c=BR, o=ICP-Brasil, ou=Presencial, ou=04486628000139,  
ou=Secretaria da Receita Federal do Brasil - RFB, ou=RFB e-CPF A3,  
ou=(em branco), cn=MARCELO NEVES FERREIRA:00094209758  
Dados: 2024.09.24 15:20:18 -03'00'



RECEITAS	2024
Transferências Correntes	240.962.774,02
Impostos e Taxas	47.790.230,56
Contribuições	18.621.428,78
Receitas Intra-Orçamentárias	15.945.361,83
Receitas Patrimoniais	12.760.637,29
Receitas de Capital	1.500.105,85
Outras Receitas Correntes	1.290.418,50
Receitas de Serviços	856.391,04
<b>TOTAL</b>	<b>339.727.347,87</b>

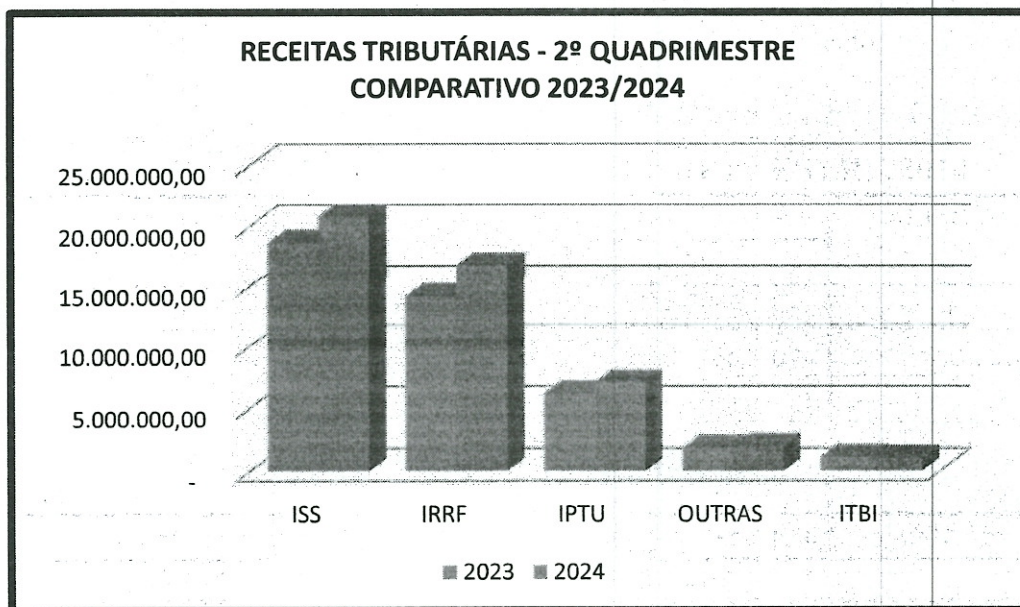




Estado do Rio de Janeiro  
Prefeitura Municipal de Queimados  
Secretaria Municipal de Fazenda e Planejamento

### RECEITAS TRIBUTÁRIAS - 2º QUADRIMESTRE/2024

RECEITAS PRÓPRIAS	2º QUADRIMESTRE		VARIÇÃO
	2023	2024	
ISS	18.732.287,45	20.825.206,18	11,17%
IRRF	14.236.732,51	16.856.360,39	18,40%
IPTU	6.200.834,98	7.074.096,28	14,08%
OUTRAS	1.855.239,90	1.969.620,49	6,17%
ITBI	1.148.044,01	1.064.947,22	-7,24%
<b>TOTAL</b>	<b>42.173.138,85</b>	<b>47.790.230,56</b>	<b>13,32%</b>

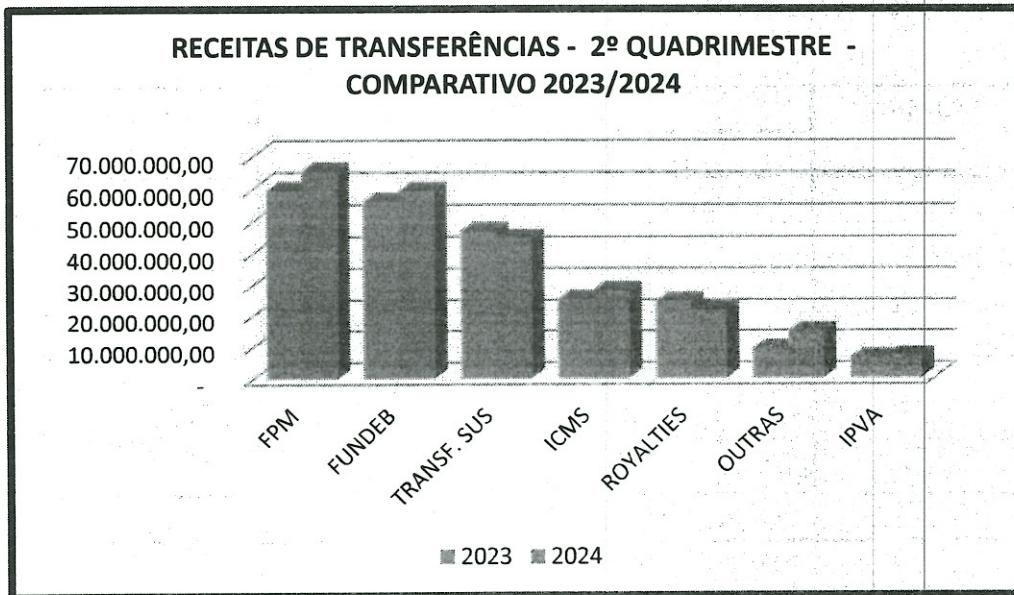



Assinado de forma digital por MARCELO NEVES  
FERREIRA:00094209758  
DN: c=BR, o=ICP-Brasil, ou=Presencial, ou=04488628000139,  
ou=Secretaria da Receita Federal do Brasil - RFB, ou=RFB e-CPF A3,  
ou=(em branco), cn=MARCELO NEVES FERREIRA:00094209758  
Dados: 2024.09.24 15:21:35 -03'00'



### RECEITAS DE TRANSFERÊNCIAS - 2º QUADRIMESTRE/2024

RECEITAS TRANSFERÊNCIAS	2º QUADRIMESTRE		VARIÇÃO
	2023	2024	
FPM	59.356.280,65	65.415.414,14	10,21%
FUNDEB	56.008.665,47	59.239.713,30	5,77%
TRANSF. SUS	46.887.525,06	44.610.473,66	-4,86%
ICMS	25.230.874,88	28.135.940,22	11,51%
ROYALTIES	24.470.746,94	21.714.462,66	-11,26%
OUTRAS	9.231.252,46	14.850.895,40	60,88%
IPVA	6.350.235,54	6.995.874,64	10,17%
<b>TOTAL</b>	<b>227.535.581,00</b>	<b>240.962.774,02</b>	<b>5,90%</b>



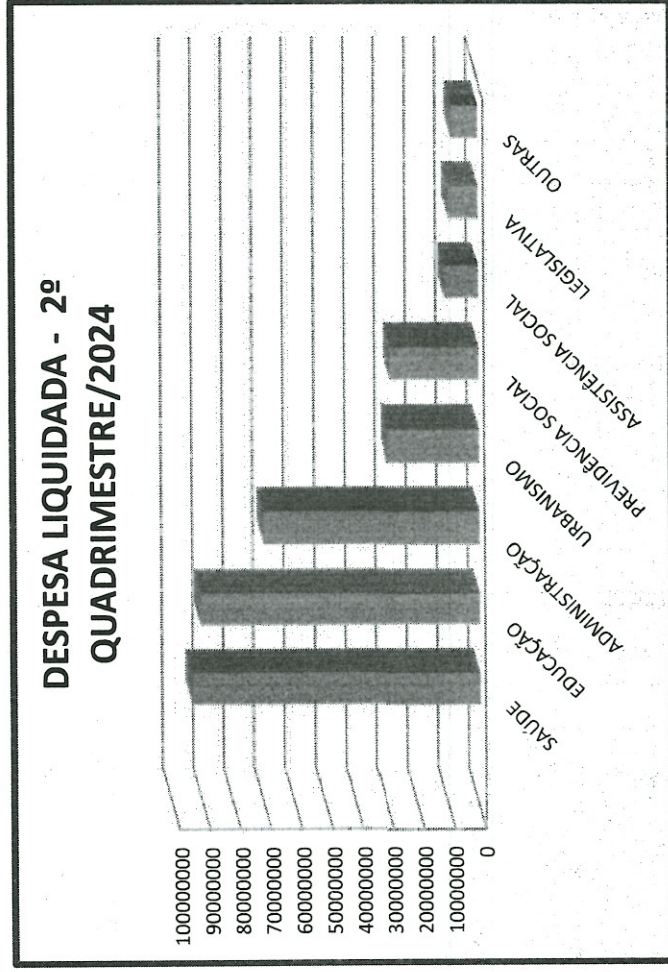


Estado do Rio de Janeiro  
Prefeitura Municipal de Queimados  
Secretaria Municipal de Fazenda e Planejamento

### DESPESAS LIQUIDADAS POR FUNÇÃO

#### 2º QUADRIMESTRE/2024

DESPESAS POR FUNÇÃO	DESPESA LIQUIDADADA
SAÚDE	93.857.374,47
EDUCAÇÃO	91.103.183,05
ADMINISTRAÇÃO	70.323.917,84
URBANISMO	30.013.242,28
PREVIDÊNCIA SOCIAL	28.901.215,74
ASSISTÊNCIA SOCIAL	10.941.768,40
LEGISLATIVA	9.560.846,03
OUTRAS	8.636.079,93
<b>TOTAL</b>	<b>343.337.627,74</b>



Assinado de forma digital por MARCELO NEVES FERREIRA-00094209758  
DN: c=BR, o=ICP-Brasil, ou=Presencial, ou=04488628000139, ou=Secretaria da Receita Federal do Brasil - RFB, ou=RFB e-CPF A3, ou=(em branco), cn=MARCELO NEVES FERREIRA-00094209758  
Dados: 2024.09.24 15:22:30 -03'00'

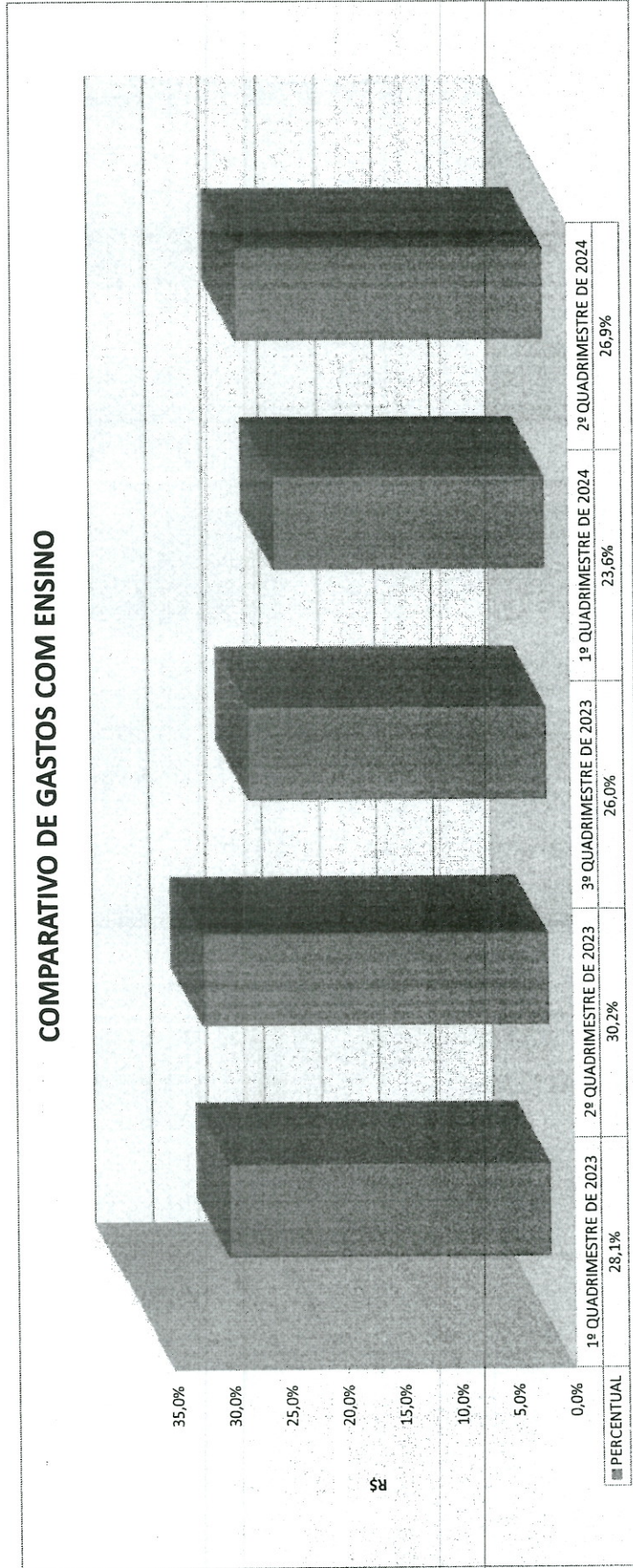


Estado do Rio de Janeiro  
Prefeitura Municipal de Queimados  
Secretaria Municipal de Fazenda e Planejamento

## COMPARATIVO DE GASTOS COM ENSINO

DESPESAS COM ENSINO	1º QUADRIMESTRE DE 2023	2º QUADRIMESTRE DE 2023	3º QUADRIMESTRE DE 2023	1º QUADRIMESTRE DE 2024	2º QUADRIMESTRE DE 2024
BASE DE CÁLCULO DA RECEITA	73.808.181,70	153.663.385,20	230.615.951,10	85.137.602,29	171.443.026,32
GASTOS COM ENSINO	20.717.440,53	46.354.827,64	59.943.273,98	20.133.467,61	46.071.174,34
PERCENTUAL	28,1%	30,2%	26,0%	23,6%	26,9%

## COMPARATIVO DE GASTOS COM ENSINO



NOTA: O artigo 212 da CF/88 prevê o gasto mínimo de 25% das receitas resultantes de impostos na manutenção e desenvolvimento do ensino na manutenção e desenvolvimento do ensino até o final do exercício.

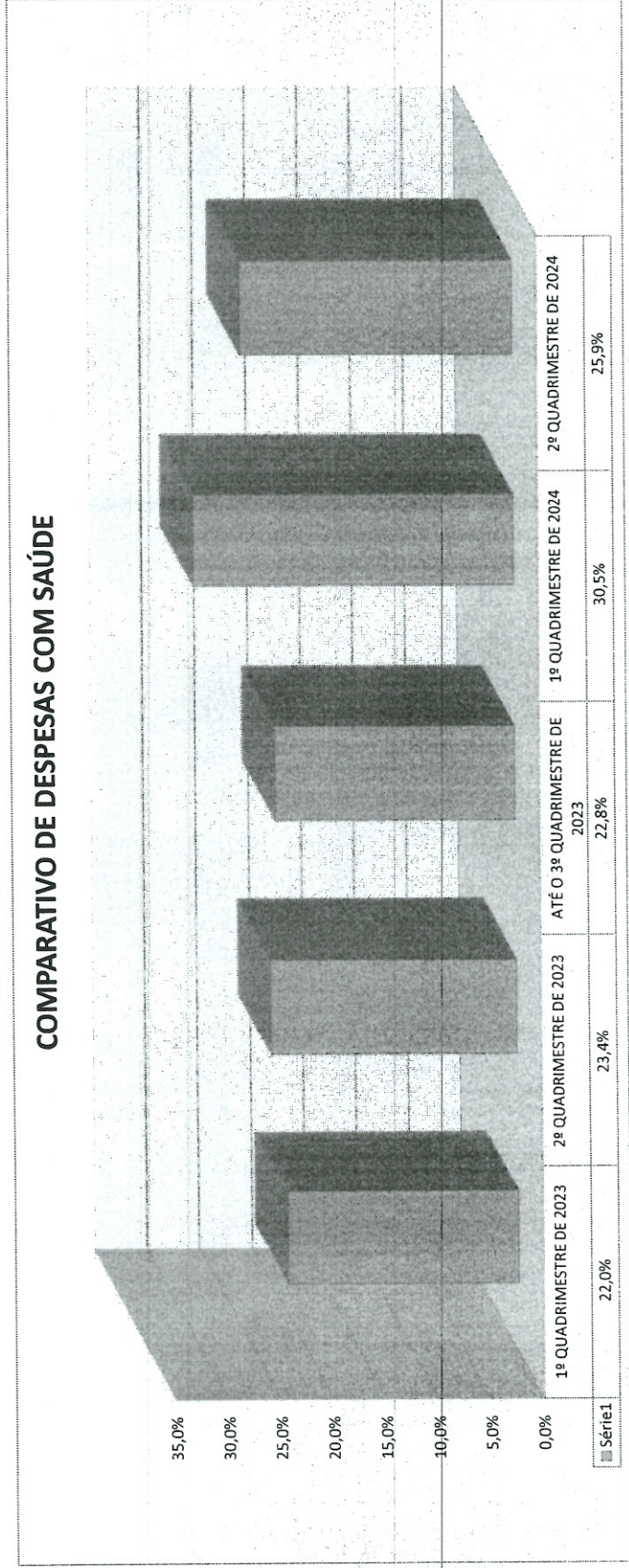


Estado do Rio de Janeiro  
Prefeitura Municipal de Quelimães  
Secretaria Municipal de Fazenda e Planejamento

## COMPARATIVO DE GASTOS COM SAÚDE

DESPESAS COM SAÚDE	1º QUADRIMESTRE DE 2023	2º QUADRIMESTRE DE 2023	ATÉ O 3º QUADRIMESTRE DE 2023	1º QUADRIMESTRE DE 2024	2º QUADRIMESTRE DE 2024
BASE DE CÁLCULO DA RECEITA	73.808.181,70	149.217.499,90	220.645.719,10	85.137.602,29	171.443.026,32
GASTOS COM SAÚDE	16.203.031,70	34.917.619,30	50.354.387,40	25.926.327,07	44.406.477,54
PERCENTUAL	22,0%	23,4%	22,8%	30,5%	25,9%

## COMPARATIVO DE DESPESAS COM SAÚDE



NOTA: A LC nº141/2012 prevê o gasto mínimo de 15% das receitas resultantes de impostos e transferências constitucionais em ações e serviços públicos em saúde até o final do exercício.

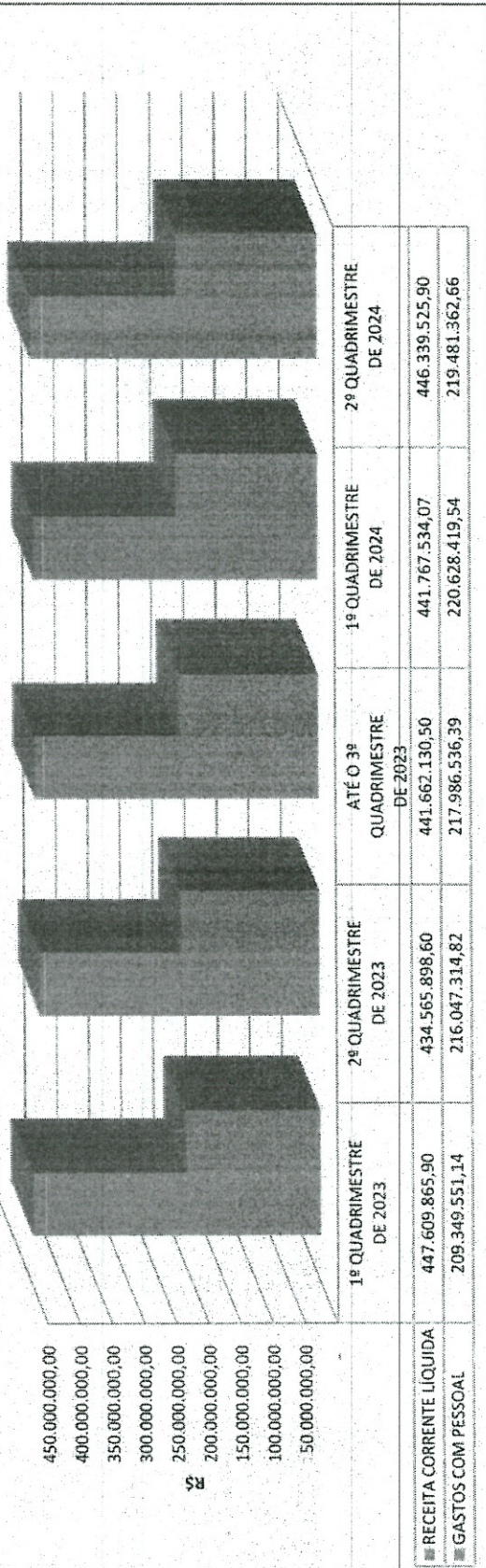


Estado do Rio de Janeiro  
 Prefeitura Municipal de Queimados  
 Secretaria Municipal de Fazenda e Planejamento

### COMPARATIVO DE DESPESAS COM PESSOAL

DESPESAS COM PESSOAL	1º QUADRIMESTRE DE 2023	2º QUADRIMESTRE DE 2023	ATÉ O 3º QUADRIMESTRE DE 2023	1º QUADRIMESTRE DE 2024	2º QUADRIMESTRE DE 2024
RECEITA CORRENTE LÍQUIDA	447.609.865,90	434.565.898,60	441.662.130,50	441.767.534,07	446.339.525,90
GASTOS COM PESSOAL	209.349.551,14	216.047.314,82	217.986.536,39	220.628.419,54	219.481.362,66
PERCENTUAL	46,77%	49,72%	49,36%	49,94%	49,17%

### COMPARATIVO DE DESPESAS COM PESSOAL



NOTA: Conforme previsto nos incisos I, II e III, art. 20 da LRF o Poder executivo está limitado a 54% da Receita Corrente Líquida com despesas de pessoal e encargos.

Assinado de forma digital por MARCELO NEVES FERREIRA:00094209758  
 DN: c=BR, o=CP-Brasil, ou=Presencial, ou=04488628000139, ou=Secretaria da Receita Federal do Brasil - RFB, ou=RFB e-CPF A3, ou=(em branco), cn=MARCELO NEVES FERREIRA:00094209758  
 Dados: 2024.09.24 15:24:03 -03'00'